

Abschnitt XII

FINANZWESEN UND STEUERN

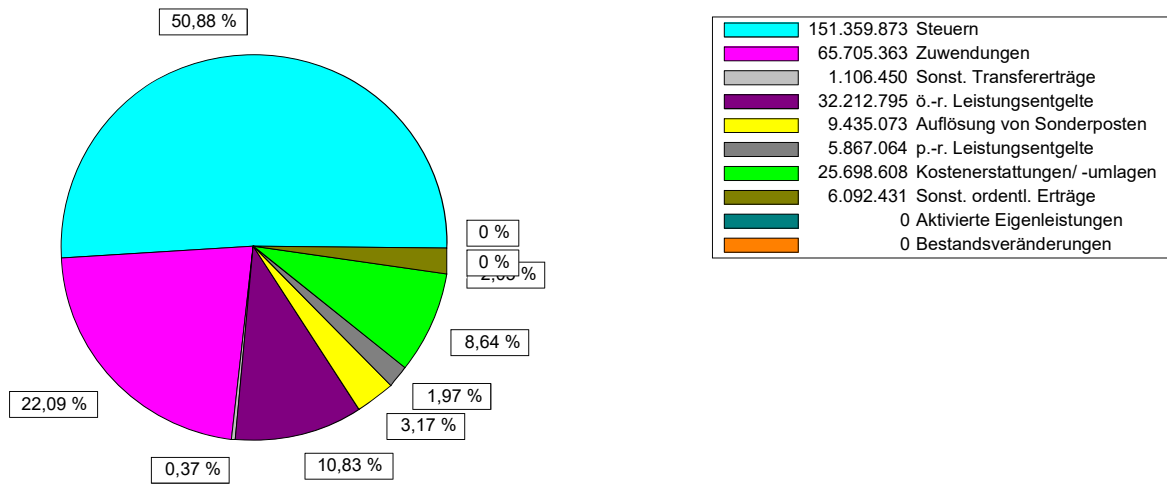


© Pixelio/Peter Kirchhoff

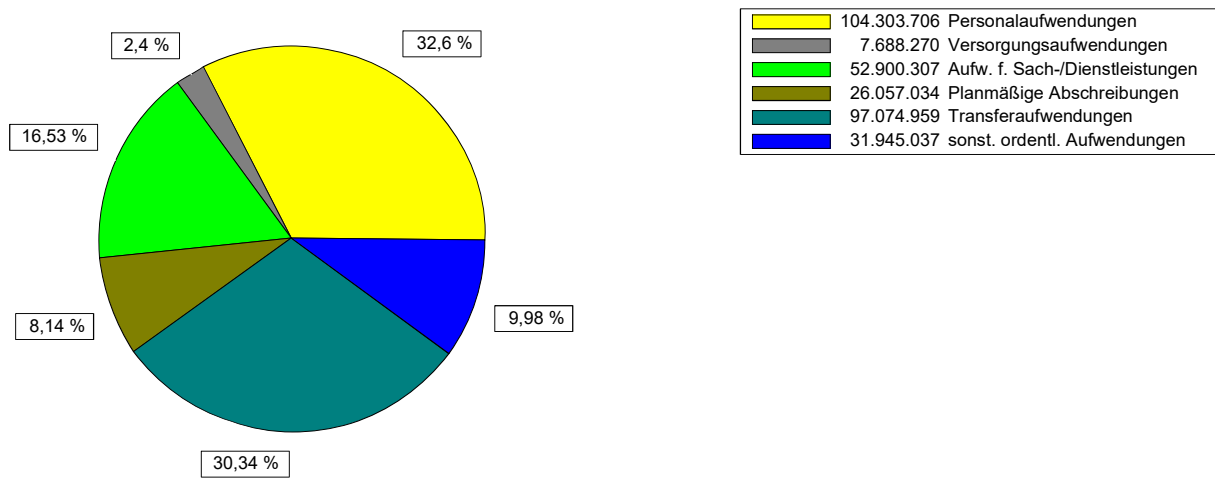
	Seite
Ergebnishaushalt	315
Wichtige Erträge und Aufwendungen des Ergebnishaushalts im Vergleich zum Vorjahr	316 – 317
Steuern, Gebühren und Abgaben	318
Einzahlungen an Gemeindesteuern und Gemeindeabgaben	319 – 320

Ergebnishaushalt 2024

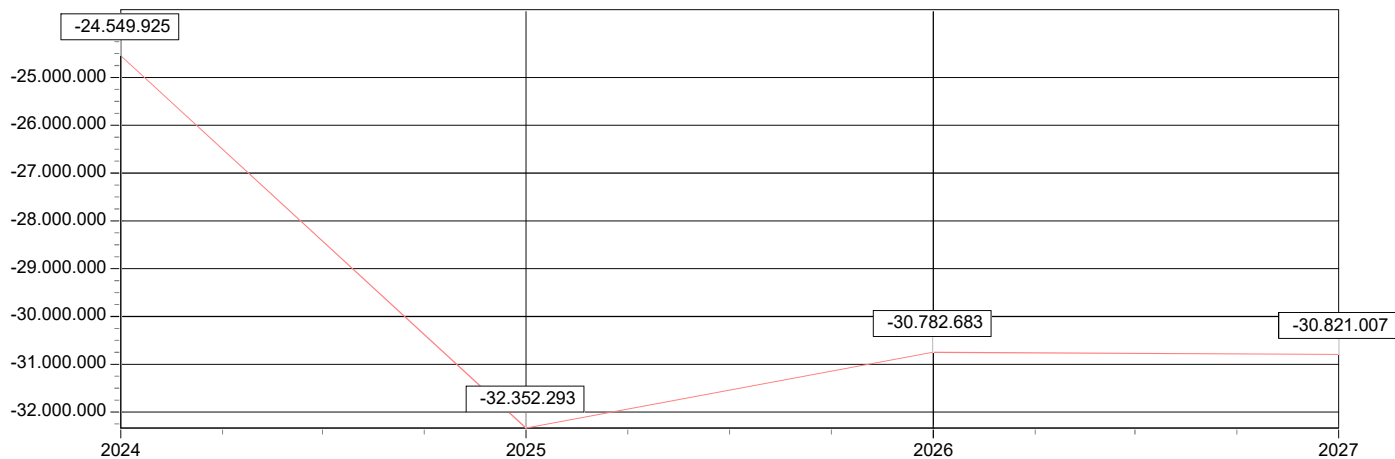
Ertragsarten in Prozent



Aufwandsarten in Prozent



Entwicklung des Ergebnisses



Wichtige Erträge und Aufwendungen
des Ergebnishaushalts
im Vergleich zum Vorjahr

	2023	2024
	Mio. €	
<u>1. Erträge</u>		
Steuern u. ä. Abgaben	131,8	151,4
<u>darunter:</u>		
Realsteuern	70,3	89,9
Gemeindeanteile an den Gemeinschaftsteuern	57,8	57,5
Sonstige Gemeindesteuern	0,2	0,2
Ausgleichsleistungen	3,5	3,7
Zuwendungen und allgemeine Umlagen	59,7	65,7
<u>darunter:</u>		
Schlüsselzuweisungen	22,6	25,9
Sonstige allgemeine Zuweisungen	7,2	6,6
Zuweisungen und Zuschüsse für laufende Zwecke	24,0	25,6
Sonstige Transfererträge	1,1	1,1
<u>darunter:</u>		
Ersatz von sozialen Leistungen	1,1	1,1
Öffentlich-rechtliche Leistungsentgelte	26,9	32,2
<u>darunter:</u>		
Verwaltungsgebühren	2,7	2,5
Benutzungsgebühren und ähnliche Entgelte	24,2	27,6
Erträge aus der Auflösung von Sonderposten	6,1	9,4
Privatrechtliche Leistungsentgelte	5,2	5,9
<u>darunter:</u>		
Mieten, Pachten und Erbbauzinsen	3,1	3,5
Erträge aus dem Verkauf von Vorräten	0,2	0,2
Sonstige privatrechtliche Leistungsentgelte	1,9	2,2
Erträge aus Kostenerstattungen und Kostenumlagen	22,8	25,7
Sonstige ordentliche Erträge	6,0	6,1
<u>darunter:</u>		
Konzessionsabgaben	3,7	3,7
Ordentliche Erträge	259,5	297,5
Finanzerträge	0,0	0,0
<u>darunter:</u>		
Zinserträge	0,0	0,0
Gewinnanteile aus verbundenen Unternehmen und Beteiligungen	0,0	0,0
Außerordentliche Erträge	0,0	0,0

	2023	2024
<u>2. Aufwendungen</u>		
Personalaufwendungen	95,8	104,3
Versorgungsaufwendungen	6,0	7,7
Aufwendungen für Sach- und Dienstleistungen	49,1	52,9
<u>davon:</u>		
Unterhaltung der Grundstücke und baulichen Anlagen	4,3	5,1
Unterhaltung des sonstigen unbeweglichen Vermögens	6,6	5,8
Mieten, Pachten, Erbbauzinsen	1,9	2,8
Bewirtschaftung der Grundstücke und baulichen Anlagen	14,8	17,2
Haltung von Fahrzeugen	1,4	1,4
Besondere Aufwendungen für Beschäftigte	1,3	1,6
Besondere Verwaltungs- und Betriebsaufwendungen	3,2	3,1
Aufwendungen für Erwerb von Vorräten	0,9	1,1
Sonstige Aufwendungen für Dienstleistungen	7,8	9,9
Transferaufwendungen	90,5	97,1
<u>davon:</u>		
Zuweisungen und Zuschüsse für laufende Zwecke	35,1	36,3
Sozialtransferaufwendungen	28,7	28,9
Steuerbeteiligungen	5,2	7,0
Allgemeine Umlagen	21,5	24,9
Sonstige ordentliche Aufwendungen	23,1	31,9
<u>davon:</u>		
Aufwendungen für die Inanspruchnahme von Rechten u. Diensten	1,6	1,8
Geschäftsaufwendungen	4,6	4,6
Steuern, Versicherungen, Schadensfälle	3,9	4,4
Erstattungen für Aufwendungen von Dritten	4,5	5,3
Aufgabenbezogene Leistungsbeteiligung	7,6	12,0
Weitere sonst. Aufwendungen aus laufender Verwaltungstätigkeit	0,3	3,3
Bilanzielle Abschreibungen	26,1	26,1
Ordentliche Aufwendungen	290,5	320,0
Zinsen u. sonstige Finanzaufwendungen	1,6	2,1
Außerordentliche Aufwendungen	0,0	0,0

Steuern, Gebühren und Abgaben

Entwicklung der Erträge aus Steuern und Gebühren (in 1.000 €)

	P l a n a n s a t z	
	2024	2025
Gewerbesteuer	77.200	92.300
Grundsteuer A und B	12.743	12.230
Anteil an der Einkommensteuer ./. Gewerbesteuerumlage (Saldo)	39.900	41.900
Grunderwerbsteuer	2.800	3.400
Hundesteuer	210	210
Kanalanschlussbeiträge	280	220
Einleitungsgebühren	10.969	11.019
Straßenreinigungsgebühren	2.450	2.450
Abfallbeseitigungsgebühren	8.860	8.860

Einzahlungen an Gemeindesteuern und Gemeindeabgaben

a) Steuern	IST-Ergebnis lt. Finanzrechnung in €	
	2023	2024
Grundsteuer A (Hebesatz: 290 % für 2023, 290 % für 2024)	43.092,64	42.870,51
Grundsteuer B (Hebesatz: 430 % für 2023, 430 % für 2024)	12.366.943,30	12.712.370,80
Gewerbesteuer (Hebesatz: 390 % für 2023, 390 % für 2024)	78.025.380,78	91.069.780,05
Anteil an der Umsatzsteuer	11.083.388,00	10.332.818,00
Anteil an der Einkommensteuer	46.266.409,00	47.362.453,00
Hundesteuer	208.694,10	205.418,70
Zwischensumme:	147.993.907,82	161.725.711,06
abzüglich Gewerbesteuerumlage	7.715.926,00	7.990.899,00
Summe (netto)	140.277.981,82	153.734.812,06

b) Abgaben	IST-Ergebnis lt. Finanzrechnung in €	
	2023	2024
Erschließungskostenbeiträge	1.282.407,92	546.871,37
Kanal- und Kläranlagengebühren	9.806.705,76	10.876.578,74
Kanalanschlussbeiträge	322.482,87	230.946,31
Straßenreinigungsgebühren	1.691.710,37	2.501.818,04
Müllabfuhr- und -ablagerungsgebühren	8.525.953,62	9.158.800,83
Marktgebühren	88.233,84	91.490,40
Bestattungsgebühren	1.187.620,01	1.146.789,28
Benutzungsgebühren Verfügungswohnungen	45.251,89	83.309,70
Parkgebühren	1.879.623,28	1.836.614,60
Summe:	24.829.989,56	26.473.219,27
a) und b) zusammen:	165.107.971,38	180.208.031,33